

**DIRECTIA DE SĂNĂTATE PUBLICĂ JUDEȚEANĂ –SP. DR. KARL DIEL JIMBOLIA
JUDEȚUL: TIMIȘ**

**RAPORT DE ACTIVITATE
SEMESTRUL I (cumulat de la inceputul anului) AN 2023**

**PROGRAMULUI NATIONAL DE PREVENIRE, SUPRAVEGHERE SI CONTROL A
TUBERCULOZEI:**

(Ordin MS nr. 964/2022 pentru aprobarea
Normelor tehnice de realizare a programelor naționale de sănătate publică)

OBIECTIVE:

1. reducerea incidenței, prevalenței și a mortalității TB;
2. creșterea ratei de succes terapeutic la cazurile noi pozitive de TB pulmonară

ACTIVITĂȚI:

1. depistarea și supravegherea cazurilor de TB
2. diagnosticul cazurilor de TB
3. tratamentul bolnavilor TB
4. monitorizarea răspunsului terapeutic

INDICATORI DE EVALUARE:

1. Indicatori fizici in perioada de raportare:

- 1.1. numărul de persoane examinate pentru depistarea cazurilor de infecție/îmbolnăvire de tuberculoză (simptomatici respiratori, suspecți TB, contacți TB și altor grupuri cu risc crescut de tuberculoză) = **307**
- 1.2. număr de persoane examinate care au beneficiat de examene radiologice = **212**
- 1.3. număr de persoane examinate care au beneficiat de examene bacteriologice BK prin metoda convențională = **111**
- 1.4. număr de persoane care au beneficiat de testare cutanată la tuberculină = 0
- 1.5. număr de persoane care au beneficiat de testare IGRA = 0
- 1.6. număr de persoane care au beneficiat de administrarea tratamentului chimioprofilactic = 5
- 1.7. număr anchete epidemiologice efectuate = **10**
- 1.8. număr bolnavi TB monitorizați prin efectuarea de examene radiologice (se efectuează 3 examinări radiologice/bolnav TB-DS și 4/ examinări radiologice/bolnav TB-DR) = **27**
- 1.9. număr bolnavi TB monitorizați prin efectuarea examenelor bacteriologice bK prin metodă convențională (se efectuează cel puțin 4 examinări bacteriologice bK/bolnav TB-DS și 12 examinări bacteriologice bK/bolnav TB-DR) = **27**
- 1.10. număr bolnavi TB care au beneficiat de tratament = **37** , din care:
 - 1.10.1. număr bolnavi TB -DS = 32
 - 1.10.2. număr de bolnavi cu tratament individualizat TB-DR = **5**
- 1.11. număr de examene radiologice efectuate = 252
- 1.12. numărul de examene bacteriologice bK efectuate prin metoda convențională (microscopie și cultură pe mediu solid) = 173
- 1.13. număr de antibiograme seria I efectuate = 0

- 1.14. număr de antibiograme serie lungă efectuate = 0
- 1.15. număr de examene bacteriologice bK prin metode fenotipice efectuate: 0
 - 1.15.1. număr de culturi pe medii lichide efectuate = 0
 - 1.15.2. număr de antibiograme în mediu lichid efectuate = 0
- 1.16. număr de teste genotipice efectuate:
 - 1.16.1. număr teste genetice pentru identificarea MTB prin metoda GeneXpert = 0
 - 1.16.2. număr teste genetice pentru identificarea MTB prin metoda LPA = 0

2. Indicatori de eficiență în perioada de raportare:

- 2.1. cost mediu estimat/persoană care a beneficiat de examen radiologic = 1.13 lei;
- 2.2. cost mediu estimat/persoană care a beneficiat de examen bacteriologic bK prin metoda convențională = 20.68 lei;
- 2.3. cost mediu estimat/persoană care a beneficiat de testare cutanată la tuberculină = 0;
- 2.4. cost mediu estimat/persoană care a beneficiat de testare IGRA = nu se efectuează în unitate;
- 2.5. cost mediu estimat/persoană care a beneficiat de administrarea tratamentului chimioprofilactic = 25.25 lei;
- 2.6. cost mediu estimat/anchetă epidemiologică efectuată = 26.78 lei;
- 2.7. cost mediu estimat/bolnav TB care a beneficiat de monitorizare prin examene radiologice = 1.67 lei;
- 2.8. cost mediu estimat/bolnav TB care a beneficiat de monitorizare prin examene bacteriologice bK = 61.32 lei;
- 2.9. cost mediu estimat/bolnav TB -DS care a beneficiat de tratament = 215.50 lei;
- 2.10. cost mediu estimat/bolnav cu TB-DR care a beneficiat de tratament = 735.82 lei;
- 2.11. cost mediu estimat/examen radiologic = 1.13 lei;
- 2.12. cost mediu estimat/examen bacteriologic prin metoda convențională (microscopie și cultură pe medii solide) = 22.84 lei;
- 2.13. cost mediu estimat/antibiogramă seria I = nu se efectuează în unitate;
- 2.14. cost mediu estimat/antibiogramă seria lungă = nu se efectuează în unitate;
- 2.15. cost mediu estimat/cultură pe mediu lichid = nu se efectuează în unitate;
- 2.16. cost mediu estimat/antibiogramă în mediu lichid = nu se efectuează în unitate;
- 2.17. cost mediu estimat/teste genetice pentru identificare MTB prin metoda GeneXpert = nu se efectuează în unitate;
- 2.18. cost mediu estimat/teste genetice pentru identificare MTB prin metoda LPA = nu se efectuează în unitate.

3. Indicatori de rezultat (anual):

- 3.1. reducerea incidenței globale a TB la 54‰ =
- 3.2. reducerea prevalenței TB la 87‰ =
- 3.3. menținerea ratei de succes al tratamentului în rândul cazurilor noi de TB pulmonară, confirmate bacteriologic, la 87% =
- 3.4. scăderea ratei de mortalitate prin TB la 4‰ =

B) STADIUL REALIZĂRII ACTIVITĂȚILOR PREVĂZUTE ÎN CADRUL PROGRAMULUI

Activitățile în cadrul programului la nivelul Spitalului Dr. Karl Diel Jimbolia au fost derulate în conformitate cu prevederile legale în vigoare.

Achizițiile de medicamente și bunuri s-au derulat în cadrul bugetului aprobat.

Costurile determinate în cadrul programului nu au depășit valoarea stabilită prin OMS 964/2022 .

Materialele și medicamentele achiziționate au fost suficiente pentru acoperirea necesarului.

S-au respectat schemele de tratament pentru pacienții conform categoriilor de boală, inclusiv MDR.

În prezent s-a sistat utilizarea echipamentului de radiologie din cadrul dispensarului TBC, pacienții fiind investigați în cadrul serviciului de radiologie a spitalului, în afara programului normal de lucru al acestuia pe baza unui orar stabilit.

C) ANALIZA COMPARATIVĂ A COSTURILOR MEDII REALIZATE RAPORTAT LA COSTURILE MEDII LA NIVEL NAȚIONAL PREVĂZUTE ÎN OMS 964/2022

Cost mediu/indicator	Valoare in OMS 964/2022 (lei)	Valoare realizată in perioada de raportare (lei)
2.1. cost mediu estimat/persoană care a beneficiat de examen radiologic	11	1.13
2.2. cost mediu estimat/persoană care a beneficiat de examen bacteriologic bK prin metoda convențională	71	20.68
2.3. cost mediu estimat/persoană care a beneficiat de testare cutanată la tuberculină	39	0
2.4. cost mediu estimat/persoană care a beneficiat de testare IGRA	220	<i>Nu se efectuează în unitate</i>
2.5. cost mediu estimat/persoană care a beneficiat de administrarea tratamentului chimioprofilactic	36	25.25
2.6. cost mediu estimat/anchetă epidemiologică efectuată	100	26.78
2.7. cost mediu estimat/bolnav TB care a beneficiat de monitorizare prin examene radiologice	32,39	1.67
2.8. cost mediu estimat/bolnav TB care a beneficiat de monitorizare prin examene bacteriologice bK	135	61.32
2.9. cost mediu estimat/bolnav TB -DS care a beneficiat de tratament	375	215.50
2.10. cost mediu estimat/bolnav cu TB-DR care a beneficiat de tratament	19.967	735.82
2.11. cost mediu estimat/examen radiologic	11	1.13
2.12. cost mediu estimat/examen bacteriologic prin metoda convențională (microscopie și cultură pe medii solide)	50	22.84
2.13. cost mediu estimat/antibiogramă seria I	95	<i>Nu se efectuează în unitate</i>
2.14. cost mediu estimat/antibiogramă seria lungă	515	<i>Nu se efectuează în unitate</i>
2.15. cost mediu estimat/cultură pe mediu lichid	77	<i>Nu se efectuează în unitate</i>
2.16. cost mediu estimat/antibiogramă în mediu lichid	390	<i>Nu se efectuează în unitate</i>
2.17. cost mediu estimat/teste genetice pentru identificare MTB prin metoda GeneXpert	350	<i>Nu se efectuează în unitate</i>
2.18. cost mediu estimat/teste genetice pentru identificare MTB prin metoda LPA	250	<i>Nu se efectuează în unitate</i>

Discutii:

Valorile costurilor la nivelul spitalului sunt în general mai mici comparativ cu cele prevăzute prin OMS 954/2022 deoarece, ele reflectă valoarea consumului efectiv de materiale raportat la numărul de pacienți.

Precizăm faptul că există concordanță între macheta de indicatori și anexele 19 și 20 la materialele și medicamentele utilizate pentru investigarea și tratarea pacienților suspecți și confirmați TBC.

2.1. cost mediu estimat/persoană care a beneficiat de examen radiologic:

Examenele radiologice se realizează digital.

Costul rezultat de 1,13 lei reflectă: consumul de materiale în valoare de 240,30 lei, utilizat pentru realizarea investigațiilor raportat la numărul de 212 pacienți suspecți investigați.

2.2. cost mediu estimat/persoană care a beneficiat de examen bacteriologic bK prin metoda convențională

Investigațiile se realizează prin metoda convențională.

Costul rezultat de 20,68 lei reflectă: consumul de materiale în valoare de 2295,90 lei, utilizat pentru realizarea investigațiilor raportat la numărul de 111 pacienți suspecți investigați.

2.3.cost mediu estimat/persoană care a beneficiat de testare cutanată la tuberculină pe perioada de raportare este 0 .

2.4. cost mediu estimat/persoană care a beneficiat de testare IGRA

Nu se efectuează în unitate.

2.5.cost mediu estimat/persoană care a beneficiat de administrarea tratamentului chimioprofilactic

Costul de 25,25 lei rezultă din consumul de medicamente în valoare de 126,23 lei utilizate în perioada de raportare , în scop profilactic pentru numărul de 5 pacienți aflați în evidență/monitorizare.

2.6. cost mediu estimat/anchetă epidemiologică efectuată

Costul de 26,78 lei rezultă din consumul de materiale consumabile în valoare de 267,75 lei înregistrate în perioada de raportare la nivelul Dispensarului TBC pentru activitățile desfășurate.

2.7.cost mediu estimat/bolnav TB care a beneficiat de monitorizare prin examene radiologice

Costul rezultat de 1,67 lei reflectă: consumul de materiale în valoare de 45,19 lei, utilizat pentru realizarea investigațiilor raportat la numărul de 27 pacienți confirmați.

2.8.cost mediu estimat/bolnav TB care a beneficiat de monitorizare prin examene bacteriologice bK

Costul rezultat de 61,32 lei reflectă: consumul de materiale 1655,70 lei, din care reactivi în valoare de 1330.83 lei și materiale de laborator în valoare de 324,87 lei utilizat pentru realizarea investigațiilor raportat la numărul de 27 pacienți confirmați.

2.9.cost mediu estimat/bolnav TB -DS care a beneficiat de tratament

Costul în valoare de 215,50 lei rezultă din consumul medicamentelor 6896,16 lei raportat la numărul de 32 bolnavi TB-DS confirmați.

2.10.cost mediu estimat/bolnav cu TB-DR care a beneficiat de tratament

Costul în valoare de 735,82 lei rezultă din consumul medicamentelor 3679,12 lei raportat la numărul de 5 bolnavi TB-DS confirmați.

2.11.cost mediu estimat/examen radiologic

Costul rezultat în valoare de 1,13 lei rezultă din consumul total al materialelor (prevenție+tratament) 167,69 lei raportat la numărul de examene radiologice efectuate, respectiv 252 în perioada de raportare.

2.12.cost mediu estimat/examen bacteriologic prin metoda convențională (microscopie și cultură pe medii solide)

Costul rezultat în valoare de 22,84 lei rezultă din consumul total al materialelor (prevenție+tratament) 3951,60 lei, din care: 1608,26 lei reprezentând reactivi și 324,87 lei materiale de laborator raportat la numărul de examene bacteriologice bK efectuate prin metoda convențională.

2.13.cost mediu estimat/antibiogramă seria I

Nu se efectuează în unitate.

2.14.cost mediu estimat/antibiogramă seria lungă

Nu se efectuează în unitate.

2.15.cost mediu estimat/cultură pe mediu lichid

Nu se efectuează în unitate.

2.16.cost mediu estimat/antibiogramă în mediu lichid

Nu se efectuează în unitate.

2.17.cost mediu estimat/teste genetice pentru identificare MTB prin metoda GeneXpert

Nu se efectuează în unitate.

2.18.cost mediu estimat/teste genetice pentru identificare MTB prin metoda LPA

Nu se efectuează în unitate.



D) PROBLEME ȘI DISFUNCȚIONALITĂȚI ÎNTÂMPINATE ÎN REALIZAREA ACTIVITĂȚILOR

Nu s-au întâmpinat probleme în activitățile realizate.



E) PROPUNERI DE ÎMBUNĂTĂȚIRE A ACTIVITĂȚILOR ȘI EVALUAREA IMPACTULUI ASUPRA STĂRII DE SANĂTATE A POPULAȚIEI:

Dotarea laboratorului BK cu o hotă bacteriologică pentru creșterea condițiilor de siguranță în desfășurarea activităților personalului medical.

**MANAGER,
EC. CÎRLIG DANIELA**



**COORDONATOR PROGRAM LA NIVEL DE UNITATE,
DR. ȘEITAN DANIEL**



JIMBOLIA
Nr. 2209 / 12.10.2023

Tabelul nr. 1. Indicatori fizici și de eficiență

Nr. crt.	Indicatori fizici și de eficiență	Indicatori fizici realizați în trimestrul de raportat	Indicatori fizici realizați cumulati de la începutul anului	Cheltuiala aferentă fiecărui indicator fizic realizat (se vor lua în calcul cheltuielile cu medicamentele) (lei)		Cheltuiala aferentă fiecărui indicator fizic realizat (se vor lua în calcul cheltuielile cu materialele sanitare specifice și nespecifice) (lei)		Cheltuiala aferentă fiecărui indicator fizic realizat (se vor lua în calcul cheltuielile cu reactivii și soluțiile pentru laboratorul de bacteriologie în vederea examenului prin cultura și teste genetice achiziționate prin licitație centralizată) (lei)		Alte cheltuieli de natura bunurilor conform Ordinului MS 964/2022 (lei)		Alte cheltuieli de natura serviciilor conform Ordinului MS 964/2022 (lei)		Total cheltuiala efectivă (lei)		Cost mediu realizat pe fiecare indicator fizic? (lei)	
				în trimestrul de raportat	Cumulat de la începutul anului	în trimestrul de raportat	Cumulat de la începutul anului	în trimestrul de raportat	Cumulat de la începutul anului	în trimestrul de raportat	Cumulat de la începutul anului	în trimestrul de raportat	Cumulat de la începutul anului	în trimestrul de raportat	Cumulat de la începutul anului		
				1	2	3	4	5	6	7	8	9	10	11	12		13
0	Supraveghere și controlul tuberculozei	x	x	x	x	x	x	x	x	x	x	x	x	x	x	x	
1	Numărul persoanelor examinate pentru depistarea cazurilor de infecție/imbolnăvire de tuberculoză (suspecți, simptomatici, contacți, grupuri cu risc crescut de tuberculoză)	184.00	307.00	x	x	x	x	x	x	x	x	x	x	x	x	x	
2	Număr de persoane examinate (suspecți, simptomatici, contacți, grupuri cu risc crescut) care au beneficiat de examene radiologice	128.00	212.00			144.20	240.30			0.00		0.00		0.00	144.20	240.30	1.13
3	Număr de persoane examinate (suspecți, simptomatici, contacți, grupuri cu risc crescut) care au beneficiat de ex. bacteriologice BK prin met. convențională microscopie și cultura	66.00	111.00				0.00	1,067.59	2,295.90		0.00		0.00	1,067.59	2,295.90	20.68	
4	Număr persoane care au beneficiat de testare cutanată la tuberculina	0.00	0.00		0.00		0.00		0.00		0.00		0.00		0.00	0.00	#DIV/0!
5	Număr persoane care au beneficiat de testare IGRA	0.00	0.00				0.00		0.00		0.00		0.00		0.00	0.00	#DIV/0!
6	Numărul de persoane care au beneficiat de administrarea tratamentului chimioprofilactic ¹	4.00	5.00	58.54	126.23		0.00		0.00		0.00		0.00		0.00	0.00	#DIV/0!
7	Numărul de anchete epidemiologice efectuate	3.00	10.00		0.00	267.75	267.75		0.00		0.00		0.00		267.75	267.75	25.25
8	Tratamentul bolnavilor cu tuberculoză	x	x	x	x	x	x	x	x	x	x	x	x	x	x	x	x
8	Număr de bolnavi TB ⁴ care au beneficiat de tratament, total, din care:	25.00	37.00	5,874.56	10,575.28	0.00	0.00	0.00	0.00	0.00	0.00	0.00	0.00	0.00	5,874.56	10,575.28	285.82
8.1	Numărul de bolnavi TB-DS (raport TB/DS)	20.00	32.00	3,496.90	6,896.16		0.00		0.00		0.00		0.00		3,496.90	6,896.16	215.50
8.2	Număr de bolnavi cu tratament individualizat TB-DR (INCER, MED, PHENAZOPED)	5.00	5.00	2,377.66	3,679.12		0.00		0.00		0.00		0.00		2,377.66	3,679.12	735.82
9	Număr bolnavi TB monitorizați prin efectuarea de examene radiologice (3 examinări radiologice/bolnav TB-DS și 4 examinări radiologice /bolnav TB-DR)	20.00	27.00			23.49	45.19		0.00		0.00		0.00		23.49	45.19	1.67
10	Număr bolnavi TB monitorizați prin efectuarea de examene bacteriologice bK prin metoda convențională microscopie și cultura (se efectuează cel puțin 4 examinări bacteriologice bK/ bolnav TB-DS și 12 examinări bacteriologice Bk/bolnav TB-DR)	19.00	27.00			117.81	324.87	540.67	1,330.83		0.00		0.00		658.48	1,655.70	61.32
11	Număr de ex. radiologice efectuate	149.00	252.00			167.69	285.49		0.00		0.00		0.00		167.69	285.49	1.13
12	Număr de examene bacteriologice bK efectuate prin metoda convențională (microscopie și cultura pe mediu solid)	97.00	173.00			117.81	324.87	1,608.26	3,626.73		0.00		0.00		1,726.07	3,951.60	22.84
13	Număr de antibiograme seria I efectuate	0.00	0.00				0.00		0.00		0.00		0.00		0.00	0.00	#DIV/0!
14	Număr de antibiograme seria lungă efectuate	0.00	0.00				0.00		0.00		0.00		0.00		0.00	0.00	#DIV/0!
15	Număr de ex. bacteriologice bK efectuate prin met. fenotipice rapide, din care:	x	x	x	x	x	x	x	x	x	x	x	x	x	x	x	#DIV/0!
15.1	Număr de culturi pe medii lichide efectuate	0.00	0.00				0.00		0.00		0.00		0.00		0.00	0.00	#DIV/0!
15.2	Număr de antibiograme în mediu lichid efectuate	0.00	0.00				0.00		0.00		0.00		0.00		0.00	0.00	#DIV/0!
16	Număr de teste genotipice efectuate, din care:	x	x	x	x	x	x	x	x	x	x	x	x	x	x	x	#DIV/0!
16.1	Număr teste genetice pentru identificarea MTB prin met GENEXPERT	0.00	0.00				0.00		0.00		0.00		0.00		0.00	0.00	#DIV/0!
16.2	Număr teste genetice pentru identificarea MTB prin met LPA	0.00	0.00				0.00		0.00		0.00		0.00		0.00	0.00	#DIV/0!

Tabelul nr. 2. Indicatori de rezultat

Nr. crt.	Indicatori de rezultat	Indicator realizat în trimestrul de raportat	Indicator realizat în perioada de raportat
1	Numărul de cazuri noi și recidive	3	10
2	Numărul de bolnavi cu tuberculoză aflați în evidență	13	13
3	Numărul de cazuri noi de tuberculoză pulmonară care au fost vindecate sau au tratament complet	4	7
4	Numărul deceselor prin tuberculoză	2	2


Tablelul nr. 3. Execuția bugetară

Nr. crt.	Titlul bugetar	Buget de stat				
		Prevedere bugetară anuală (lei)	Finanțare primită în trimestrul de raportat (lei)	Finanțare primită de la începutul anului (lei)	Plăți efectuate în trimestrul de raportat (lei)	Plăți efectuate cumulat de la începutul anului (lei)
0	1	2	3	4	5	6
1	Programul național de prevenire, supraveghere și control al tuberculozei total, din care:	19,000.00	7,268.57	7,268.57	7,268.57	7,268.57
1.1	Bunuri și servicii DSP, total din care :	0.00	0.00	0.00	0.00	0.00
1.1.1	Prevenirea, supravegherea și Tratatamentul bolnavilor cu TB			0.00		0.00
1.2	Bunuri și servicii AAPL, total, din care:	19,000.00	7,268.57	7,268.57	7,268.57	7,268.57
1.2.1	Prevenirea, supravegherea și Tratatamentul bolnavilor cu TB	19,000.00	7,268.57	7,268.57	7,268.57	7,268.57
1.3	Transferuri	0.00	0.00	0.00	0.00	0.00
1.3.1	Prevenirea, supravegherea și Tratatamentul bolnavilor cu TB			0.00		0.00
1.3.2	U.A.T.M. - P. N. P. S.C.T.			0.00		0.00

Răspundem de realitatea și exactitatea datelor transmise,

Managerul unității sanitare care derulează programul⁵

EC. CÎRLIG DANIELA



Directorul financiar contabil al unității sanitare⁵

EC. SIMA CĂTĂLINA

Coordonatorul PNSCT⁵

DR. ȘEITAN DANIEL